

پیشرفت گروهی



دوره ۱۰۴

کلیسا



آنان همیشه وقت خود را با شنیدن تعالیم رسولان و مشارکت ایمانداران
و پاره کردن نان و دعا می‌گذرانند.
آنان هر روز در معبد بزرگ دور هم جمع می‌شدند و در خانه‌های خود نان را پاره می‌کردند
و با دل‌خوشی و صمیمیت با هم غذا می‌خوردند.

اعمال ۴۶ و ۴۲:۲

ای.آر.بی.

مارسیل فرانسه

www.ProgressingTogether.com

info@progressingtogether.com

ژوئن ۲۰۲۱

دوره ۱۰۴: کلیسا

اهداف دوره

۱. دستیابی به بصیرت کتاب مقدسی درباره‌ی ماهیت پُر جلال کلیسای عیسی مسیح.
۲. درک نقش و اعمال کلیسای محلی.
۳. پیوستن به دیگران در مأموریت مسیح برای بنای کلیسایش.
۴. تعهد نسبت به حفظ اتحاد در کلیسای محلی.

درس‌ها

تأسیس کلیسا	۱
ماهیت کلیسا	۲
«آیین‌های» کلیسایی	۳
رهبران کلیسا	۴
حفظ اتحاد کلیسا	۵

مقدمه

وقتی خدا ابراهیم را فراخواند (پیدایش ۱۲)، نقشه‌ی شگفت‌انگیزش را برای رهایی نژاد بشر و بازگرداندن آن‌ها به سوی خودش آشکار کرد. او وعده داد که همه‌ی خانواده‌ها، قبیله‌های زمین را، از طریق «ذریه» ابراهیم و نسل او برکت دهد. وقتی عیسی بشریت را به واسطه‌ی مرگ فداکارانه و رستخیزش باز خرید کرد، جماعت جدیدی را تشکیل داد که همه‌ی کسانی را که به او ایمان دارند، از همه‌ی این قبیله‌ها در یک خانواده، به عنوان اعضای بدن او، یعنی کلیسا، متحد می‌سازد (افسیان ۶:۳، ۱۰).

کلیسای حقیقی عیسی مسیح از ایمان‌دارانی از هر قبیله و ملت تشکیل شده که به عیسی ایمان دارند و به یکدیگر پیوسته‌اند که خدا را پرستش کنند و یکدیگر را تشویق کنند.

ما دعا می‌کنیم که با مطالعه‌ی این درس‌ها، در ادراکتان درباره‌ی طرح و نقشه‌ی خدا برای کلیسا رشد کنید و نسبت به مأموریت مسیح برای بنای کلیسایش متعهد شوید.

شهادت

رهبر گروه از شما خواهد خواست که به شهادتی پیرامون موضوع این دوره گوش دهید یا آن را تماشا کنید.



درس ۱: تأسیس کلیسا


اعمال ۴۷-۱:۲

نام: _____ تاریخ: _____


اهداف درس

۱. چگونگی تشکیل کلیسا در آغاز؛ و به طور خاص، نقش روح القدس و رسولان را درک کنید.
۲. نقش ایمان را در عضویت کلیسا درک کنید.
۳. اعمال اصلی کلیسا را مرور کنید و حضور خود را در بدن کلیسای محلی ارزیابی کنید.





 در عید پنطیکاست، بعد از رستاخیز عیسی مسیح، کلیسای جدید عیسی مسیح رسماً آغاز شد. چگونه ۱۲ رسول، شاهدان بسیار شجاع و مفیدی برای راه‌اندازی کلیسای عیسی مسیح شدند؟ اعمال و تمرکز کلیسای اولیه، چه الگویی برای کلیسای امروز است؟


اعمال ۴۷-۱:۲ را با دقت بخوانید.

 توضیح اعداد خاص:


- ۵۰: این عید «پنطیکاست» نامیده شد (آیه ۱)، چون ۵۰ روز بعد از عید پسخ یهودی است. («پنطیکاست» در یونانی به معنای پنجاهم است.)
- ۱۱: «یازده» (آیه ۱۴)، ۱۱ رسول دیگر، غیر از پطرس است.
- ۳: این درباره‌ی ساعت سوم بود (آیه ۱۵) که پطرس موعظه کرد و ساعت ۹ صبح بود.


 در اعمال ۱:۴-۸، آخرین کلمات عیسی قیام کرده به شاگردانش را می‌یابیم. او به آن‌ها فرمان داد، «اورشلیم را ترک نکنید بلکه در انتظار آن وعده پدر باشید» (آیه ۴)؛ این همان روح القدس بود (آیه ۵). سپس، به آن‌ها می‌گوید وقتی روح القدس را داشته باشید، «قدرت خواهید یافت» و «در اورشلیم و تمام یهودیه و سامره و تا دورافتاده‌ترین نقاط عالم شاهدان من خواهید بود.» (آیه ۸)


 چگونه وقایع گزارش شده در اعمال ۲، تحقق کلام عیسی در اعمال ۱:۴-۸ است؟

 پطرس از یوئیل نبی (اعمال ۲:۱۷-۲۱) و داود پادشاه (اعمال ۲:۲۵-۲۸) در عهد عتیق نقل قول می‌کند. او در هر مورد چه نکته‌ای را اثبات می‌کند؟

برای پیوستن به جماعت ایمانی جدید، یعنی کلیسا، چه چیزهایی موردنیاز بود؟ (آیات ۲۱، ۳۷-۴۱) 

آیات ۴۲-۴۷، زندگی روزانه در کلیسای اولیه را توصیف می‌کند. اعمال اولیه‌ی کلیسای اولیه را در اعمال ۲ ذکر و توصیف کنید. (به درس ۵ از دوره‌ی ۱۰۳ «رشد در مسیح» مراجعه کنید.) 

شهادت کلیسای محلی اولیه بر جماعتی که آن‌ها را مشاهده می‌کرد، چه تأثیری گذاشت (آیه ۴۷)؟ 

با کلمات خودتان بگویید که در بنای کلیسا، رسولان چه نقشی داشتند و روح‌القدس چه نقشی داشت؟ 



همه‌ی آموزه‌ها و اعمال کلیسایی بر اساس تعلیم کلام خداست. تعلیم رسولان در عهد جدید، آیات کتاب مقدس را در عهد عتیق تکمیل کرد و کتاب مقدس امروزی را به ما ارائه کرد.

فعالیت‌های اختیاری

- ۱۴ دقیقه‌ی اول «کتاب اعمال» را تماشا کنید؛ وقایع مذکور در اعمال ۱ و ۲ را بازگو کنید. در حال تماشا، به این سؤالات فکر کنید: چه چیزی درباره‌ی کلیسای اولیه برای شما حیرت‌انگیز یا متفاوت است؟ به صورت گروهی درباره‌ی آن صحبت کنید. سپس، به خاطر معجزه‌ی تولد کلیسا از خدا شکرگزاری کنید.
۲. بر اساس آموخته‌های خود از کلیسای اولیه، رویا/اشتیاق شما برای کلیسا در محیط خودتان چیست؟ به صورت گروهی درباره‌ی آن صحبت کنید. سپس، برای کلیسا دعا کنید.

کاربردها

۱. اعمال کلیسای اولیه را از سؤال ۴ مرور کنید. عملکرد خود را در هر یک از این بخش‌ها در نمودار زیر ارزیابی کنید. چه چیزهایی را باید عوض کنید؟ (توجه کنید که شما می‌توانید برای جماعت کلیسایی خود به این سؤالات پاسخ دهید.)

فعالیت کلیسایی	من در حال انجام چه کاری هستم؟	باید چه تغییری ایجاد کنم؟
تعلیم رسولان: یادگیری کلام خدا		
مشارکت: تشویق و کمک به دیگران در کلیسا		
مشارکت مقدس: شرکت در پرستش گروهی		
دعا: دعا با دیگران و برای دیگران		

۲. در هفته‌ی آینده، برای کلیسای خود، رهبران آن و مشارکت شخصی خود در کلیسا دعا کنید. مخصوصاً برای تغییراتی که در فعالیت کاربرد قبلی شناسایی کردید، دعا کنید و آن‌ها را بکار ببرید.

درمیان گذاشتن

این هفته، به دیگران بگویید که در این درس چه آموخته‌اید. شما می‌توانید این درس را با یک نفر دوباره انجام دهید.



درس ۲: ماهیت کلیسا

نام: _____ تاریخ: _____

اهداف درس

۱. توضیح بدهید که چگونه هریک از این پنج تصویر به ما کمک می‌کنند که کلیسای عیسی مسیح را بهتر درک کنیم.
۲. ماهیت پُر جلال کلیسا و امتیاز شگفت‌انگیز عضویت در آن را بیشتر درک کنید.
۳. متعهد شوید که به کلیسای محلی کمک کنید تا دعوت والای خود برای جلال دادن مسیح در این دنیا را به تحقق برساند.



شما چگونه ادامه می‌دهید؟



۱. نکات مهم درس قبلی چه بود؟
۲. وقتی آموخته‌های خود را با دیگران مطرح کردید، چه اتفاقی افتاد؟
۳. در نتیجه‌ی این تعالیم، چه چیزی در زندگی شما تغییر کرد؟

افسسیان ۵:۲۲-۳۳، رومیان ۱:۱۲-۱۳ و افسسیان ۲:۱۹-۲۲ را با دقت بخوانید.



کلیسا به عروس تشبیه شده است (افسسیان ۵:۲۲-۳۳).



عیسی چگونه محبتش را به کلیسا نشان داد؟



عیسی برای «عروسش» چه اشتیاقی دارد؟



کلیسا، «بدن مسیح» است (رومیان ۱:۱۲-۱۳).




چون ما متعلق به «بدن مسیح» هستیم، باید چه رفتاری با بدن خود داشته باشیم؟ (آیات ۱-۲)



نگرش ما نسبت به اعضای دیگر «بدن» باید چگونه باشد؟ (آیات ۳-۵، ۹-۱۳)



بعضی از عطایای خدا برای اعضای مختلف «بدن» چیست؟ (آیات ۶-۸) 


شهروندان یک کشور، اعضای یک خانواده، سنگ‌های یک معبد 

در افسسیان ۲:۱۹-۲۲، ما ۳ تصویر بکار رفته برای توصیف کلیسا را می‌بینیم. هر تصویر درباره‌ی ماهیت کلیسا و روابط ما با یکدیگر چه تعلیمی می‌دهد؟

شهروندان یک کشور

اعضای یک خانواده

سنگ‌های یک معبد

کلیسا، «معبدی» برای سکونت خداست. عناصر مختلفی که در ساخت این معبد مقدس بکار رفته، چیست؟ 

بر اساس این متن، پایه‌ی این معبد را توصیف کنید. 

فعالیت‌های اختیاری

۱. یکی از پنج تصویر بکار رفته در کتاب مقدس را برای نشان دادن کلیسا ترسیم کنید. سپس، خودتان را در این تصویر بکشید. در مورد مفهوم این تعلیم برای شما به عنوان عضو کلیسا تعمق کنید. سپس، درباره‌ی آن با گروه صحبت کنید.
۲. سرودی را درباره‌ی کلیسا بسرایید، به عنوان نمونه:
 - [او سلطنت می‌کند](#)، کاری از نیوزبویز
 - [آه، عروس مسیح](#)، کاری از تیلر آگر
 - [بدن مسیح](#)، کاری از تیلر آگر

کاربردها

۱. شما چه کار می‌کنید تا نشان دهید که عضو کلیسا هستید، یعنی «عروس»، «بدن» و «معبد»؟
۲. جماعت شما چگونه می‌تواند به طور بهتری این واقعیت‌های ماهیت کلیسا را منعکس کند؟ به صورت گروهی درباره‌ی مفهوم کاربردی کلیسا به عنوان «عروس مسیح» و «بدن مسیح» و اینکه اعضایش «شهروندان ملکوت مسیح هستند»، «اعضای خانواده‌ی مسیح» و «سنگ‌هایی در معبد مسیح» صحبت کنید.
۳. در روزهای آینده، یکی از تصاویری را که نشان‌دهنده‌ی کلیساست، انتخاب کنید. (اگر آن‌ها را به عنوان یک فعالیت اختیاری نقاشی کردید، نقاشی خود را به خانه ببرید و در جایی بگذارید که بتوانید اغلب اوقات آن را ببینید.) برای کلیسای خود دعا کنید که بیشتر مانند آن شود. سپس، در مورد تعهد خود نسبت به کلیسایتان، به عنوان بخشی از بدن، تفکر کنید.

درمیان گذاشتن

این هفته، به دیگران بگویید که در این درس چه آموخته‌اید. شما می‌توانید این درس را با یک نفر دوباره انجام دهید



درس ۳: «آیین‌های» کلیسایی

نام: _____ تاریخ: _____

اهداف درس

۱. مفهوم آیین‌های مسیح و ارزش آن‌ها در زندگی کلیسای محلی را درک کنید.
۲. مسئولیت خود را در اجرای این فرامین درک کنید.
۳. اجرای هر یک از این آیین‌هایی را که اخیراً انجام داده‌اید، ارزیابی کنید و قدم‌های لازم را برای حضور کامل در آن‌ها بردارید.



شما چگونه ادامه می‌دهید؟

۱. نکات اصلی درس قبلی چه بود؟
۲. وقتی آموخته‌های خود را با دیگران مطرح کردید، چه اتفاقی افتاد؟
۳. در نتیجه‌ی این تعالیم، چه چیزی در زندگی شما تغییر کرد؟

تعاریف:




- آیین کلیسایی: آیینی که توسط عیسی در مدتی که در زمین بود، آغاز شد تا همه‌ی ایمان‌داران در آن شرکت کنند. دو آیین کلیسایی وجود دارد: تعمید و شام خداوند. آن‌ها اعمال بیرونی هستند که در جسم نشان می‌دهند که خدا از لحاظ روحانی در درون ایمان‌دار چه کار کرده است.
- عهد: توافق صادقانه بین دو شخص که نقش‌ها و الزامات هر یک از آن‌ها را تعریف می‌کند.
- پسح: عیدی برای جشن گرفتن آزادی قوم خدا از مرگ و بردگی مصر، با قربانی کردن یک بره‌ی بی‌عیب.
- شام خداوند (عشاء ربانی نیز نامیده شده است): رسم پرشکوهی که توسط عیسی آغاز شد، زمانی که پسح را با شاگردانش می‌خورد. عناصر آن، یادآور بدن اوست که برای ما پاره شد و خون او که برای ما ریخته شد.
- تعمید: شهادت عمومی درباره‌ی تولد تازه‌ی شخص در مسیح که از طریق ایمان است. این نماد پاک‌سازی از گناه و اتحاد با مرگ و رستاخیز مسیح است.

وقایع پنطیکاست در اعمال ۲، نشانگر آغاز مشارکت تازه با ایمان‌داران است که با رابطه‌ی نزدیک و پویا با خدا و از طریق روح‌القدس همراه است. این رابطه‌ی «عهدی» جدید، ۶۰۰ سال پیش توسط ارمیای نبی پیش‌گویی شد.

عهد جدید ①

ارمیا ۳۱:۳۱-۳۴ را با دقت بخوانید.


عهد جدید موعود، با رابطه‌ی خدا و قومش در عهد قدیم (عهد عتیق) چه تفاوتی خواهد داشت؟ 


وقتی عیسی جماعت عهد جدید، یعنی کلیسا را برپا کرد، دو آیین جدید به ما داد (اعمال آیینی) که عمل جدید خدا را در میان قومش توضیح می‌دهد. این آیین‌ها شامل (۱) شام خداوند و (۲) تعمید است.

شام خداوند 

لوقا ۲۲:۷-۲۳ را بادقت بخوانید. 


بر اساس آیه‌ی ۱۹، «شام خداوند» به چه دلیلی آغاز شد؟ 

مفهوم نان (آیه ۱۹) و جام (آیه ۲۰) چیست؟ 

این درباره‌ی رابطه‌ی ایمان‌داران مسیحی (با خدا) در «عهد جدید» چه می‌آموزد؟ (ارمیا ۳۴:۳۱ را دوباره بخوانید). 

وقتی عناصر عشاء ربانی را در پرستش در کنار یکدیگر می‌گذاریم، به یاد می‌آوریم و اعلام می‌کنیم که گناهان ما کاملاً بخشیده شده و در دعا به حضور خدا دسترسی داریم و از عیسی که به‌جای ما مُرد، تشکر می‌کنیم. این زمانی است برای تفکر درباره‌ی کاری که او انجام داد، مشارکت با او و با یکدیگر؛ و اشتیاق برای بازگشت پُر جلال او. (اول قرن‌تین ۱۱:۲۳-۲۶)

تعمید 

اعمال ۸:۲۶-۴۰ را بادقت بخوانید. 

آیین تعمید هم مانند عشاء ربانی، برای اعلام کردن و نشان‌دادن واقعیت‌های روحانی جدید در رابطه‌ی عهد جدید ما با مسیح و کلیسایش تنظیم شده است.

چنان‌که در روز پنطیکاست، در اعمال ۲ دیدیم، باید به پیغام انجیل ایمان می‌آوردند و توبه می‌کردند تا تعمید یابند. در اعمال ۸، فیلیپس مبشر با خواجه‌سرای حبشی ملاقات کرد که بعد از پرستش خدا در اورشلیم، در راه بازگشت به خانه، باب ۵۳ اشعیای نبی را مطالعه می‌کرد. بر اساس متنی که در اعمال

۳۵-۸:۳۲ است، انجیلی عیسی، «خبر خوش»، چه چیزی را به این حبشی اعلام کرد؟ (به اشعیا ۴:۵۳ - ۱۲ نیز مراجعه کنید.)

✍ بر اساس نشانه‌های ارائه شده در این متن، چه چیزی فیلیپس را قانع کرد که پس از اعلام خبر خوش و شنیدن اشتیاق شخص حبشی برای تعمید یافتن، او را در آنجا تعمید دهد؟

✍ در ارمیا ۳۱:۳۱-۳۴، عمل تعمید آب، چه چیزی را درباره‌ی روابط جدید ما در عهد جدید نشان می‌دهد؟

✍ بر اساس متی ۲۸:۱۸-۲۰، چه کسانی باید تعمید بیابند و به نام چه کسی تعمید بیابند؟

فعالیت‌های اختیاری

۴. تعمید آب، یک شهادت عمومی از تعمید روح است. آیات عهد جدید را در زیر بخوانید و هر یک از آن‌ها را در کنار تعریف یا توصیفی قرار دهید که برای تعمید ارائه می‌کند: رومیان ۱:۶-۱۴؛ اول قرنتیان ۱۲:۱۲-۱۳؛ اول پطرس ۳:۲۱.

مرجع کتاب مقدس	تعریف/توصیف تعمید
	پیمان یا تعهد ایمان‌داری که وجدانش پاک شده و تضمین می‌کند که نماد تعمید به واقعیت زندگی‌اش تبدیل شود.
	تعیین هویت و اتحاد با مسیح، در مرگ و رستاخیز او در حیات جدید عدالت

تعیین هویت و اتحاد با همه‌ی ایمان‌داران، از طریق روح‌القدس که ما را به یکدیگر پیوند می‌دهد	
--	--

۵. چه زمانی برای تعمید شخص مناسب است؟ جملات زیر را بخوانید و بر اساس ارتباط آن با زمان درست تعمید بنویسید: «درست»، «گاهی اوقات درست است»، یا «غلط»:

در اولین فرصت بعد از اعتراف ایمان به مسیح، به‌عنوان اطمینان از نجات ابدی شخص.

وقتی مطمئن شدید که شخص ایمان‌دار، پیغام انجیل و مفهوم عمل تعمید را درک کرده است.

بعد از دریافت هدایت دقیق و نظام‌مند درباره‌ی زندگی مسیحی.

وقتی یک جماعت کلیسای محلی آماده است که شخص داوطلب را به‌عنوان عضو بپذیرد.

در شرایطی که یک کشیش یا نماینده‌ی رسمی کلیسا حضور دارد.

وقتی هیچ‌یک از اعضای خانواده با تعمید مخالفت نمی‌کنند.

اگر داوطلب، خردسال است، تا زمانی که والدین توافق نکرده‌اند، این کار را نکنید. در غیر این صورت، صبر کنید تا او به سن قانونی برسد.

وقتی همسر (شوهر یا زن) نیز ایمان آورد و خواهان تعمید باشد.

۶. بعضی از خرافات/اعتقادات کاذب را در رابطه با تعمید یا عشاء ربانی شناسایی کنید.

کاربردها

۱. اگر شما پیرو عیسی مسیح هستید، اما هنوز در عشاء ربانی شرکت نکرده‌اید، آنچه را که در این درس آموختید، دوباره بخوانید. سپس، بروید و یک رهبری را در کلیسای خود پیدا کنید که درباره‌ی شرکت در عشاء ربانی با او صحبت کنید.

۲. اگر رهبر کلیسا موافقت کرد، به‌صورت گروهی در پایان این درس، عشاء ربانی را برگزار کنید.

۳. اگر هنوز تعمید نیافته‌اید، آنچه را که در این درس درباره‌ی تعمید یاد گرفتید، دوباره بخوانید و با دعا، در نظر بگیرید که آیا باید این قدم اطاعت را بردارید. اگر پاسخ مثبت است، بروید و یک رهبری را در کلیسای خود پیدا کنید که درباره‌ی این موضوع با او صحبت کنید.
۴. در روزهای آینده، اگر ایمان‌داری را می‌شناسید که هنوز تعمید نیافته، برای او دعا کنید و او را تشویق کنید که این قدم ایمانی را بردارد.

درمیان گذاشتن

این هفته، به دیگران بگویید که در این درس چه آموخته‌اید. شما می‌توانید این درس را با یک نفر دوباره انجام دهید.



درس ۴: رهبران کلیسا

نام: _____ تاریخ: _____

اهداف درس

۱. بدانید که شماس و شیخ باید چه ویژگی‌های شخصیتی را داشته باشند و چه نقش‌هایی را برعهده دارند.
۲. نگرش خدمتگزاری را که باید در شماس و شیخ و در خودمان باشد، گرامی بدارید.
۳. متعهد شوید که نگرش خدمت‌گذارانه داشته باشید و به رهبران کلیسای محلی احترام بگذارید.



شما چگونه ادامه می‌دهید؟

۱. نکات اصلی درس قبلی چه بود؟
۲. وقتی آموخته‌های خود را با دیگران مطرح کردید، چه اتفاقی افتاد؟
۳. در نتیجه‌ی این تعالیم، چه چیزی در زندگی شما تغییر کرد؟

اول تیموتائوس ۱:۳-۱۳ را با دقت بخوانید.

تعاریف:

- شماس: یک عضو کلیسا که منصوب شده تا خدمت خاصی را در کلیسای محلی انجام دهد.
- ناظر یا شیخ: یک رهبر شناخته شده که مسئول تعلیم و نظارت بر اعمال کلیسای محلی است که مطابق کلام خدا عمل کنند.


اولین «شماس» در اعمال ۶:۱-۷ دیده می‌شود. وقتی تعداد شاگردان کلیسای اورشلیم افزایش می‌یافت، رسولان نمی‌توانستند به نیازهای روزانه‌ی اعضایش رسیدگی کنند و مشاجراتی ایجاد شد. آن‌ها با مشورت اعضا، هفت مرد را منصوب کردند که به نیازهای مادی کلیسا (آیه ۳) رسیدگی کنند؛ این باعث می‌شد که رسولان و مشایخ به دعا و خدمت کلام بپردازند (آیه ۴). در این درس، ویژگی‌ها و نقش‌های شماسان و مشایخ را بررسی خواهیم کرد؛ و ما به‌عنوان ایمان‌دار باید چگونه با آن‌ها ارتباط برقرار کنیم.

شرایط لازم برای مشایخ و شماسان

اول تیموتائوس ۱:۳-۱۳ را دوباره بخوانید و نمودار زیر را تکمیل کنید و در کادری که نشان‌دهنده‌ی ویژگی شیخ و/یا شماس است، علامت بزنید.


شرایط موردنیاز	شیخ	شماس
او باید به‌دوراز ملامت باشد	✓	✓
... شوهر یک زن باشد		
... معتدل / صادق باشد		

		... خویشتن‌دار باشد
		... آبرومند باشد
		... میهمان‌نواز باشد.
		... قادر به تعلیم باشد
		... هرگز مست نشود.
		... ملایم باشد.
		... ستیزه‌جو نباشد.
		... به دنبال ثروت دنیا نباشد.
		... خانواده و اهل خانه‌اش را به خوبی مدیریت کند.
		... مورد احترام فرزندان‌ش باشد.
		... قادر به رهبری کلیسا باشد.
		... یک مسیحی بالغ باشد.
		... نزد افراد بیرون، نیک‌نام باشد.
		... مطابق کلام خدا زندگی کند.
		... آزموده شود.

 مسیحیان در طول اعصار، درباره‌ی پذیرش خانم‌ها به‌عنوان شماس کلیسا، دیدگاه‌های مختلفی داشته‌اند. اول تیموتائوس ۱۱:۳ می‌تواند در اشاره به زن شماس‌ها یا مقام شماسی برای خانم‌ها باشد. هر طوری که تفسیر می‌کنید، این خانم‌ها باید این ویژگی‌ها را داشته باشند: باید قابل احترام باشند (نیک‌نام باشند)، درباره‌ی دیگران بدگویی نکنند، رفتارشان را کنترل کنند و در همه چیز قابل اعتماد باشند.

۲) کلیسا یا اهل خانه: کدام در اولویت است؟

اول تیموتائوس ۳:۲-۵، ۱۲ را دوباره بخوانید. به تیتوس ۱:۶ نیز مراجعه کنید. 

 بر اساس تعالیم این آیات، در مقابل جملات زیر درباره‌ی مسئولیت ایمان‌دار در مدیریت خانواده‌اش، «درست» یا «غلط» بنویسید.

ایمان‌دار باید اول بر مراقبت درست از خانواده‌اش تمرکز کند، پیش از آنکه خواهان مدیریت امور کلیسایی باشد.


رهبران در زمانی که خانواده‌شان نیازمند توجه بیشتر است، باید خواهان دست‌کشیدن از مسئولیت‌های رهبری باشند.


خانواده‌ی یک رهبر نباید چیزی را برای خدمت کلیسا فدا کند.

رهبران باید نیازهای کلیسای محلی را بالاتر از زن و فرزندان خود بدانند.


نقش مهم رهبر این است که الگویی برای مدیریت و مراقبت از خانواده باشد.


۳) مقایسه‌ی ۲ فهرست ویژگی‌های مشایخ و شماسان.


آیا این ویژگی‌ها، شما را متعجب می‌کنند؟ 


کدام ویژگی اصلی مورد تأکید قرار گرفته است؟ مدیریت کنید. 

چه شباهت‌هایی بین مشایخ و شماسان وجود دارد؟ 

چه تفاوت‌هایی بین مشایخ و شماسان وجود دارد؟ 

چه ویژگی‌هایی در اول تیموتائوس ۱:۳-۱۳ نشان می‌دهند که ناظران/رهبران/مشایخ و شماسان باید خادمان کلیسا باشند؟ 


اکثر ویژگی‌های مذکور در بالا، برای همه‌ی شاگردانی که می‌خواهند از مسیح پیروی کنند، بکار می‌رود. به فهرست بالا مراجعه کنید و به ۲ یا ۳ ویژگی که خداوند از زمان تولد تازه‌تان به شما اعطا کرده، توجه کنید. 


کدام ۲ یا ۳ ویژگی را می‌خواهید با کمک خدا و برای جلال او پرورش دهید؟ 


همه‌ی ایمان‌داران فراخوانده شده‌اند که از عطایای روحانی خود برای خدمت در کلیسا استفاده کنند (به اول پطرس ۱۰:۴ مراجعه کنید). آن‌ها برای این کار به یک لقب نیاز ندارند. جایگاه «شماس» و «شیخ» نباید صرفاً به‌خاطر لقب، دستیابی به جایگاه یا ارتقای مقام طلبیده شود.

ما باید با مشایخ کلیسا چگونه رفتار کنیم؟ ④

اول تیموتائوس ۵:۱۷-۱۹ را بخوانید.

مطابق این آیات، ما باید با مشایخ کلیسا چگونه رفتار کنیم؟ 

آیا درست است که یک شیخ برای کارش، حقوق بگیرد؟ 

چه کسی باید حقوق شیخ را پرداخت کند؟ 

فعالیت‌های اختیاری

- از هر یک از شرکت‌کنندگان بخواهید که ۲ ویژگی شخصی را که در کنارشان نشسته ذکر کنند. سپس، از آن‌ها بخواهید که برای یکدیگر دعا کنند، خداوند را به‌خاطر این ویژگی‌ها شکر کنند و از خدا بخواهند که به آن‌ها کمک کند که در شباهت به مسیح رشد کنند.
- با یکدیگر مرقس ۱۰:۴۲-۴۵ را بخوانید. به‌صورت گروهی، درباره‌ی این صحبت کنید که رهبری باید چگونه در کلیسا اجرا شود و آن را با روشی که فرمانروایان دنیا بکار می‌برند، مقایسه کنید. چرا این یک چالش است؟ وقتی رهبری مطابق الگوی عیسی اجرا می‌شود، چه تغییراتی ایجاد می‌شود؟

کاربردها

- خدا را به‌خاطر رهبران و خادمان کلیسای محلی و محیط خود شکر کنید. چه ویژگی‌هایی را در آن‌ها می‌بینید که الگوی شماس است؟ برای آن‌ها دعا کنید که وفادار بمانند.
- به مسئولیت‌های خود به‌عنوان عضو کلیسا فکر کنید. اول تسالونیکیان ۵:۱۳ می‌گوید ما باید به‌خاطر کار رهبران، «کمال احترام» را برای آن‌ها قائل باشیم. به چه طریق‌هایی می‌توانید آن را برای رهبران خود بکار ببرید؟ این هفته، آن را بکار ببرید.

درمیان‌گذاشتن

این هفته، به دیگران بگویید که در این درس چه آموخته‌اید. شما می‌توانید این درس را با یک نفر دوباره انجام دهید.

درس ۵: حفظ اتحاد کلیسا

نام: _____ تاریخ: _____

اهداف درس

۱. بدانید که اعضای کلیسا چگونه می‌توانند رهبران خود را تشویق و حمایت کنند.
۲. بدانید که چگونه رهبران می‌توانند به اعضای خود به طور مؤثر خدمت کنند.
۳. با فروتنی و قدردانی از همه‌ی خادمان، در خانواده‌ی کلیسایی رشد کنید.
۴. نقش کنونی خود را در خدمت کلیسایی تشخیص دهید و کاملاً متعهد شوید.




شما چگونه ادامه می‌دهید؟

۱. نکات اصلی درس قبلی چه بود؟
۲. وقتی آموخته‌های خود را با دیگران مطرح کردید، چه اتفاقی افتاد؟
۳. در نتیجه‌ی این تعالیم، چه چیزی در زندگی شما تغییر کرد؟

تعاریف:

تسلیم‌شدن بر اساس کتاب مقدس: مسیحیان باید اول در برابر خدا تسلیم شوند (یعقوب ۴:۷)، و سپس در برابر یکدیگر تسلیم شوند. این می‌تواند در اشاره به تصمیم داوطلبانه برای احترام به دیگران باشد، گویی آن‌ها از شما بالاتر هستند، یا منافع دیگران را برتر از منافع خود بدانید که مسیح را جلال دهید. این اکثر اوقات نیازمند اطاعت از رهبران است (به عبرانیان ۱۷:۱۳ مراجعه کنید)، اما همیشه این‌طور نیست (به اعمال ۴:۱۸-۲۱ مراجعه کنید).

مزمور ۱۳۳ را بخوانید.

برکت اتحاد مسیحی بسیار شیرین است. اتحاد، موضوع مهم در سراسر کتاب مقدس است. 

عیسی دعا کرد که پیروانش «یکی» شوند (یوحنا ۱۷:۲۰-۲۳)، پولس، افسسیان را که در بین خود مشاجره داشتند، تشویق کرد که «به سعی تمام بکوشید تا آن یگانگی را که از روح است ... حفظ کنید» (افسسیان ۳:۴)، اول قرن‌تینان ۱۲ به ما تعلیم می‌دهد که اگرچه اعضای بسیاری در کلیسا هستند که عطایای مختلف دارند، اما کلیسا «یک بدن» است.

چگونه ما به‌عنوان مسیحی «یکی» می‌شویم؟ کلیسا چگونه اتحاد را با افراد بسیار متفاوتی که از پیشینه و دیدگاه‌های مختلف هستند، حفظ می‌کند؟ ما چگونه باید با یکدیگر و رهبران خود طوری برخورد کنیم که منجر به احترام و جلال خدا شود و اتحاد کلیسا را حفظ کند؟

اول پطرس ۵:۱-۱۱ را با دقت بخوانید.

۱ اتحاد با رهبران کلیسا (آیات ۱-۵)

پطرس، رهبران را به انجام چه کاری تشویق می‌کند؟ (آیه ۲)

نمودار زیر را پُر کنید، این در مورد نگرش موردنیاز کسی است که به‌عنوان شیخ، مشتاق خدمت در کلیساست. (آیات ۲-۳)

شیخی که نگرش درست دارد، از کلیسا محافظت می‌کند ...	شیخی که نگرش درست دارد، از کلیسا محافظت می‌کند ...
	مشتاقانه
برای منفعت شخصی	
	با ارائه‌ی الگویی که کلیسا می‌تواند پیروی کند

با کلمات خودتان، این مفهوم را که شیخ باید «الگوی کلیسا» باشد، توصیف کنید؟


پطرس، در حمایت از مشایخ، اعضای جوان را برای انجام چه کاری تشویق می‌کند؟ (آیه ۵)

این مایه‌ی خوشی و امتیاز بزرگی برای شماست که تحت مراقبت یک شخص مهربان باشید. کار شیخ این است که از جان شما محافظت کند و مانند شبانی که از گوسفندانش مراقبت می‌کند، از شما مراقبت کند. تسلیم‌شدن در برابر مشایخ، راهی برای احترام به خدا، رشد در زندگی مسیحی و حفظ اتحاد کلیسایی است. کار مشایخ بسیار جدی است و یک روز باید به‌خاطر کارشان حساب پس بدهند. تسلیم‌شدن در برابر آن‌ها، کمک می‌کند که کارشان را با خوشی انجام دهند. (عبرانیان ۱۳:۱۷)

آیه‌ی ۵ را دوباره بخوانید. پطرس، چه نگرشی را برای تسلیم اعضای جوان در برابر مشایخ تشویق می‌کند؟


آیا در اینجا، پطرس فقط به جوانان اشاره می‌کند؟


پولس به طور خاص به چه کسانی می‌گوید که باید با فروتنی نسبت به یکدیگر ملبس شوند؟


بر اساس مطالبی که آموختیم، جاهای خالی را در جملات زیر پر کنید: 

_____ باید با _____ ملبس شوند، درحالی که با روحیه‌ی _____
شبان می‌کنند و بر کلیسا نظارت می‌کنند.

مسیحیان باید با روحیه‌ی _____ در برابر مشایخ خود _____ و بدانند که
این مایه‌ی _____ و _____ بزرگی برای آنهاست که یک شیخ بر آنها
شبان می‌کند.


آیات ۱۱-۶ را دوباره بخوانید. بر اساس آیه‌ی ۸، دشمن ما سعی می‌کند چه کار کند؟ 

ما چگونه باید با دشمن مقابله کنیم؟ 

به نظرتان، نصیحت برای مقابله با ابلیس (آیات ۸-۹)، با فروتنی و اتحاد در کلیسا چه ارتباطی دارد؟ 

(آیات ۷-۵)

اتحاد با ایمان‌داران دیگر 

اول تسالونیکیان ۵: ۱۲-۲۱ را با دقت بخوانید. 

در آیه‌ی ۱۲، از رهبران خوب چه انتظاراتی داریم؟ 

✍ آن‌ها باید چگونه به این ضعف‌های افراد تحت مراقبت خود رسیدگی کنند؟ (آیه ۱۴)

برای کسانی که _____ هستند:	رهبران باید:
تنبل	
ترسو	
ضعیف	
نسبت به همه‌ی مردم	

🕯 رهبران روحانی باید تشخیص بدهند که چگونه با صبوری با هریک از افراد تحت مراقبت خود همراهی کنند. ما می‌توانیم با دعا به آن‌ها کمک کنیم، دعا کنیم که خدا در این تکلیف به آن‌ها حکمت بدهد.

✍ پولس انتظار دارد که مسیحیان با رهبران خود چه رفتاری داشته باشند که آرامش در بین آن‌ها حاکم شود؟ (آیه ۱۳)

✍ به نظرتان، اگر مردم به رهبران خود احترام نگذارند، چه اتفاقی در کلیسا می‌افتد؟

✍ پولس از کلیسای تسالونیکي استدعا می‌کند که با یکدیگر در صلح و آرامش باشند (آیه ۱۳). سپس، فهرست عادات/خصوصیات خوب کلیسای سالم و متحد را ارائه می‌کند. در جدول زیر، برای هر آیه، عملی را بیان کنید که باید آن را پرورش دهیم. سپس، نشان بدهید که این در اتحاد کلیسا چه سهمی دارد. جدول زیر را تکمیل کنید. آیه ۱ اول (۱۴)، به‌عنوان الگو ارائه شده است.

آیه	عمل سالمی که باید پرورش دهیم	مزایای ایجاد اتحاد در کلیسا
۱۴	صبورانه به مشکلات رفتاری رسیدگی کنید	اگر به مشکلات حاصل از رفتارهای بد رسیدگی نشود، این رفتارها بدتر می‌شوند. همه باید مشتاق پذیرش باشند و برای کمک به رشد یکدیگر در مسیح و زندگی با یکدیگر در صلح و آرامش، مشورت بدهند.
۱۵		

		۱۶
		۱۷
		۱۸
نسبت به راهنمایی روح القدس هشیار باشید. کارها یا نگرش‌های گناه‌آلود را، به محض اینکه خدا آشکار می‌کند، اعتراف کنید و ترک کنید.		۱۹
	تعلیم نبوتی را خوار بشمارید، بلکه پیش از پذیرش، بادقت بررسی کنید.	۲۰-۲۱

فعالیت اختیاری

۱. سرودی را درباره‌ی اتحاد در کلیسا بسرایید، به‌عنوان نمونه:

- [ما یکی هستیم](#)، کاری از اِمو
- [آه، چه نیکوست](#)، کاری از کیت و کریستین گتی
- [سرود خادم](#)

سپس، برای اعضای کلیسایتان دعا کنید که به طور فزاینده، در مسیح یکی شوند.

۲. یک شعر یا سرود را بر اساس مزمور ۱۳۳ تصنیف کنید. از آیه‌ی ۱ شروع کنید و آن را به همان شکل نگه دارید. سپس، به‌جای آیات ۲-۳، تصاویری را برای زمینه‌ی فرهنگی خود فراهم کنید و شکرگزاری خود را به خدا ابراز کنید؛ شکرگزاری به‌خاطر این مشارکت زیبابین برادران و خواهرانی که در مسیح متحد هستند.

کاربردها

۱. چه نگرش‌ها و اعمالی مانع از اتحاد کلیسایی می‌شود؟ دعا کنید و از خدا بخواهید که اگر این نگرش‌ها در شماست یا اگر اعمال شما مانع از اتحاد کلیسایتان می‌شود، آن‌ها را به شما نشان دهد. اگر این چیزها در شماست، طلب بخشش کنید. در روزهای آینده، برای تغییر آن‌ها دعا کنید.
۲. چه نگرش‌ها و اعمالی در اتحاد کلیسا سهمیم است؟ در روزهای آینده دعا کنید که خدا به شما کمک کند که این نگرش‌ها را پرورش دهید و کارهایی را انجام دهید که اتحاد کلیسا را بنا کند و به رشد روحانی همه‌ی افراد کمک کند.
۳. ما مقدمه‌ی این دوره را با هدف پُر جلال خدا برای کلیسا آغاز کردیم: مردم را به وسیله‌ی ایمان، از هر قبیله، زبان، پیشینه‌ی اجتماعی و فرهنگی، در یک بدن در مسیح متحد کند (افسسیان ۶:۳). چگونه این اتحاد به طور کاربردی در کلیسای محلی شما دیده می‌شود؟ به صورت گروهی درباره‌ی آن صحبت کنید. سپس، دعا کنید که خدا به شما نشان دهد که چگونه می‌توانید کارهای بیشتری انجام دهید و به سراغ افرادی از همه‌ی قبیله‌ها و فرهنگ‌ها بروید و آن‌ها را بپذیرید. یک گزارش تهیه کنید و به یکدیگر یادآوری کنید که خدا چه طریق‌هایی را به شما نشان می‌دهد.

مروری بر دوره‌ی ۱۰۴

پنج درس این دوره را مرور کنید. سپس، به صورت گروهی، یک نمایش را آماده و اجرا کنید و آموخته‌های خود را نشان بدهید و اینکه چگونه این بر دیدگاهتان درباره‌ی کلیسا تأثیر گذاشته است.

درمیان گذاشتن

این هفته، به دیگران بگویید که در این درس چه آموخته‌اید. شما می‌توانید این درس را با یک نفر دوباره انجام دهید.

